

ОТЧЕТ О ФИНАНСОВЫХ РЕЗУЛЬТАТАХ ДЕЯТЕЛЬНОСТИ

на 1 января 2024 г.

Главный распорядитель, распорядитель, получатель бюджетных средств,
 главный администратор, администратор доходов бюджета,
 главный администратор, администратор источников
 финансирования дефицита бюджета МКОУ СОШ № 19
 Наименование бюджета (публично-правового образования)
 Периодичность: годовая
 Единица измерения: руб.

Бюджет Петровского городского округа Ставропольского края

форма по ОКУД
 Дата
 Код субъекта бюджетной
 отчетности
 по ОКПО
 ИНН
 Глава по БК
 по ОКТМО
 по ОКЕИ

КОДЫ
0503121
01.01.2024
ПБС
57129417
2617008780
606
07731000
383

Наименование показателя	Код строки	Код по КОСГУ	Бюджетная деятельность	Средства во временном распоряжении	Итого
1	2	3	4	5	6
Доходы (стр. 020 + стр. 030 + стр. 040 + стр. 050 + стр. 060 + стр. 070 + стр. 090 + стр. 100 + стр. 110)	010	100	-4 103 735,47	-	-4 103 735,47
<i>Налоговые доходы</i>	020	110	-	-	-
в том числе:					
<i>Доходы от собственности</i>	030	120	-	-	-
в том числе:					
<i>Доходы от оказания платных услуг (работ), компенсаций затрат</i>	040	130	-	-	-
в том числе:					
<i>Штрафы, пени, неустойки, возмещения ущерба</i>	050	140	-	-	-
в том числе:					
<i>Безвозмездные денежные поступления текущего характера</i>	060	150	765 868,38	-	765 868,38
в том числе:					
Поступления текущего характера от иных резидентов (за исключением сектора государственного управления и организаций государственного сектора)	060	155	765 868,38	-	765 868,38


Наименование показателя	Код строки	Код по КОСГУ	Бюджетная деятельность	Средства во временном распоряжении		Итого
				5	6	
1	2	3	4	5	6	6
Безвозмездные денежные поступления капитального характера	070	160	-	-	-	-
в том числе:						
Доходы от операций с активами	090	170	-4 887 823,85	-	-	-4 887 823,85
в том числе:						
Доходы от оценки активов и обязательств	090	176	-4 887 823,85	-	-	-4 887 823,85
Прочие доходы	100	180	-	-	-	-
в том числе:						
Безвозмездные неденежные поступления в сектор государственного управления	110	190	18 220,00	-	-	18 220,00
в том числе:						
Безвозмездные неденежные поступления текущего характера от физических лиц	110	193	18 220,00	-	-	18 220,00
Расходы (стр. 160 + стр. 170 + стр. 190 + стр. 210 + стр. 230 + стр. 240 + стр. 250 + стр. 260 + стр. 270)	150	200	24 319 369,77	-	-	24 319 369,77
Оплата труда и начисления на выплаты по оплате труда	160	210	14 477 191,04	-	-	14 477 191,04
в том числе:						
Заработная плата	160	211	10 699 149,73	-	-	10 699 149,73
Начисления на выплаты по оплате труда	160	213	3 231 143,38	-	-	3 231 143,38
Прочие социальные выплаты персоналу в натуральной форме	160	214	546 897,93	-	-	546 897,93
Оплата работ, услуг	170	220	5 482 379,32	-	-	5 482 379,32
в том числе:						
Услуги связи	170	221	13 485,49	-	-	13 485,49
Коммунальные услуги	170	223	1 819 307,90	-	-	1 819 307,90
Работы, услуги по содержанию имущества	170	225	1 886 527,82	-	-	1 886 527,82
Прочие работы, услуги	170	226	1 763 058,11	-	-	1 763 058,11
Обслуживание государственного (муниципального) долга	190	230	-	-	-	-
в том числе:						
Безвозмездные перечисления текущего характера организациям	210	240	-	-	-	-
в том числе:						
Безвозмездные перечисления бюджетам	230	250	-	-	-	-
в том числе:						
Социальное обеспечение	240	260	157 202,36	-	-	157 202,36
в том числе:						
Пособия по социальной помощи, выплачиваемые работодателями, нанимателями бывшим работникам в натуральной форме	240	265	88 358,15	-	-	88 358,15
Социальные пособия и компенсации персоналу в денежной форме	240	266	68 844,21	-	-	68 844,21


Наименование показателя	Код строки	Код по КОСГУ	Бюджетная деятельность	Средства во временном распоряжении	Итого	
					4	5
1	2	3	4	5	6	6
Расходы по операциям с активами	250	270	3 995 220,05		3 995 220,05	
в том числе:						
Амортизация	250	271	2 073 291,66		2 073 291,66	
Расходование материальных запасов	250	272	1 921 928,39		1 921 928,39	
Безвозмездные перечисления капитального характера организациям	260	280	-		-	
в том числе:						
Прочие расходы	270	290	207 377,00		207 377,00	
в том числе:						
Налоги, пошлины и сборы	270	291	207 377,00		207 377,00	
Чистый операционный результат (стр. 301 - стр. 302); (стр. 310 + стр. 410)	300		-28 423 105,24		-28 423 105,24	
Операционный результат до налогообложения (стр. 010 - стр. 150)	301		-28 423 105,24		-28 423 105,24	
Налог на прибыль	302					
Операции с нефинансовыми активами (стр. 320 + стр. 330 + стр. 350 + стр. 360 + стр. 370 + стр. 380 + стр. 390 + стр. 395 + стр. 400)	310		-5 276 349,80		-5 276 349,80	
Чистое поступление основных средств	320		-437 360,28		-437 360,28	
в том числе:						
увеличение стоимости основных средств	321	310	1 635 931,38		1 635 931,38	
уменьшение стоимости основных средств	322	41X	2 073 291,66		2 073 291,66	
Чистое поступление нематериальных активов	330					
в том числе:						
увеличение стоимости нематериальных активов	331	320				
уменьшение стоимости нематериальных активов	332	42X				
Чистое поступление непроизведенных активов	350		-4 887 823,85		-4 887 823,85	
в том числе:						
увеличение стоимости непроизведенных активов	351	330				
уменьшение стоимости непроизведенных активов	352	43X	4 887 823,85		4 887 823,85	
Чистое поступление материальных запасов	360		48 834,33		48 834,33	
в том числе:						
увеличение стоимости материальных запасов	361	340	1 970 762,72		1 970 762,72	
в том числе:						

Наименование показателя	Код строки	Код по КОСГУ	Бюджетная деятельность	Средства во временном распоряжении	Итого
1	2	3	4	5	6
уменьшение стоимости материальных запасов в том числе:	362	440	1 921 928,39		1 921 928,39
<i>Чистое поступление прав пользования</i>	370				
в том числе:					
увеличение стоимости прав пользования	371	35X			
уменьшение стоимости прав пользования	372	45X			
<i>Чистое поступление биологических активов</i>	380				
в том числе:					
увеличение стоимости биологических активов	381	360			
уменьшение стоимости биологических активов	382	46X			
<i>Чистое изменение затрат на изготовление готовой продукции, выполненные работ, услуг</i>	390				
в том числе:					
увеличение затрат	391	X			
уменьшение затрат	392	X			
<i>Чистое изменение затрат на биотрансформацию</i>	395				
в том числе:					
увеличение затрат	396	X			
уменьшение затрат	397	X			
<i>Расходы будущих периодов</i>	400	X			
<i>Операции с финансовыми активами и обязательствами (стр. 420 - стр. 510)</i>	410		-23 146 755,44		-23 146 755,44
<i>Операции с финансовыми активами (стр. 430 + стр. 440 + стр. 450 + стр. 460 + стр. 470 + стр. 480)</i>	420		-23 502 379,85		-23 502 379,85
<i>Чистое поступление денежных средств и их эквивалентов</i>	430		-23 502 379,85		-23 502 379,85
в том числе:					
поступление денежных средств и их эквивалентов	431	510			
выбытие денежных средств и их эквивалентов	432	610	23 502 379,85		23 502 379,85
<i>Чистое поступление ценных бумаг, кроме акций</i>	440				
в том числе:					
увеличение стоимости ценных бумаг, кроме акций и иных финансовых инструментов	441	520			
уменьшение стоимости ценных бумаг, кроме акций и иных финансовых инструментов	442	620			
<i>Чистое поступление акций и иных финансовых инструментов</i>	450				
в том числе:					
увеличение стоимости акций и иных финансовых инструментов	451	530			
уменьшение стоимости акций и иных финансовых инструментов	452	630			


Наименование показателя	Код строки	Код по КОСГУ	Бюджетная деятельность	Средства во временном распоряжении	Итого
1	2	3	4	5	6
Чистое предоставление займов					
в том числе:	460				
увеличение задолженности по предоставленным займам	461	540			
уменьшение задолженности по предоставленным займам	462	640			
Чистое поступление иных финансовых активов	470				
в том числе:					
увеличение стоимости иных финансовых активов	471	550			
уменьшение стоимости иных финансовых активов	472	650			
Чистое увеличение прочей дебиторской задолженности	480				
в том числе:					
увеличение прочей дебиторской задолженности	481	560	1 632 848,14		1 632 848,14
уменьшение прочей дебиторской задолженности	482	660	1 632 848,14		1 632 848,14
Операции с обязательствами (стр. 520 + стр. 530 + стр. 540 + стр. 550 + стр. 560)	510				
Чистое увеличение задолженности по внутренним привлеченным займам	520				
в том числе:					
увеличение задолженности по внутренним привлеченным займам	521	710			
уменьшение задолженности по внутренним привлеченным займам	522	810			
Чистое увеличение задолженности по внешним привлеченным займам	530				
в том числе:					
увеличение задолженности по внешним привлеченным займам	531	720			
уменьшение задолженности по внешним привлеченным займам	532	820			
Чистое увеличение прочей кредиторской задолженности	540		-772 678,55		-772 678,55
в том числе:					
увеличение прочей кредиторской задолженности	541	730	30 362 359,34		30 362 359,34
уменьшение прочей кредиторской задолженности	542	830	31 135 037,89		31 135 037,89


Наименование показателя	Код строки	Код по КОСГУ	Бюджетная деятельность	Средства во временном распоряжении	Итого
1	2	3	4	5	6
Доходы будущих периодов	550	x			
Резервы предстоящих расходов	560	x	417 054,14		417 054,14

Руководитель  Г.В. Толмачева
(расшифровка подписи)

Главный бухгалтер  М.В. Дерляин
(расшифровка подписи)

МКУ "Централизованная бухгалтерия", ОГРН 1162651058680, ИНН 2617014021, КПП 261701001, 3565530, Ставропольский край, Петровский район, г. Светлоград, пл. 50 лет Октября, 13.
(наименование, ОГРН, ИНН, КПП, местонахождение)

Руководитель (уполномоченное лицо) **Директор**  (подпись)
М. В. Дерляин (расшифровка подписи)

А.В. Платковская (расшифровка подписи)
 (подпись)

Исполнитель **Зам. гл. бухгалтера** (должность)

4-11-35 (телефон, e-mail)